CITTA' DI TERMINI IMERESE

PROVINCIA DI PALERMO

URBANIZZAZIONE DELLA FASCIA A MARE DEL CENTRO STORICO:
PROGETTAZIONE DELLA STRADA DI COLLEGAMENTO PORTO - SS. 113

PROGETTO ESECUTIVO

ataengineering
UN Mio Edge, 209 - 90123 Torino (Italy)
ISO 14001 ISO 9001
CAPOGRUPPO MANDATARIA

ORDINE DEGLI INGEGNERI DELLA PROV. DI TRENTO
dott. ing. DAVID SARTORELLI
ISCRIZIONE ALBO N. 1068

SGI Studio Galli Ingegneria S.p.A.
MANDANTE

Dott. Ing. Fiorella Scalia
PIAZZA TRIONFO 16
90018 TERMINI IMERESE (PA)
TEL. 091 8110551 FAX 091 8110745
E-mail: fiorella.scalia@tin.it
P. IVA 00277120826
MANDANTE

Dott. Ing. Filippo Carcara
VIA SAFFI 26
47522 CESENA (FC)
TEL. 392 9806392 E-MAIL filcar@libero.it
P.IVA 02052190410
MANDANTE

Dott. Geol. Giuseppe Franzò
STUDIO
90018 BUSETO PALIZZOLO (PA) c.da PONTICELLO
TEL./FAX 0921 663061 E-MAIL giuseppefranzo@libero.it
P.IVA 02040190821
MANDANTE

DATA:	TAVOLA:
OTTOBRE 2015	IMPIANTO DI ILLUMINAZIONE PUBBLICA PLANIMETRIA 3/3
1:500	
N.ro allegato 1.7.2.3	

1	GAGNMON	EDMONDO LI	EDMONDO LI		F REVISIONE	22.10.2015
0	A.TAPPERN	S.TRABUCCHI	F. GALLI		F EMISSIONE	
REV.	DISEGNATO	CONTROLLATO	APPROVATO	AUTORIZZATO	DESCRIZIONE REVISIONE	DATA

PIANTA CHIAVE

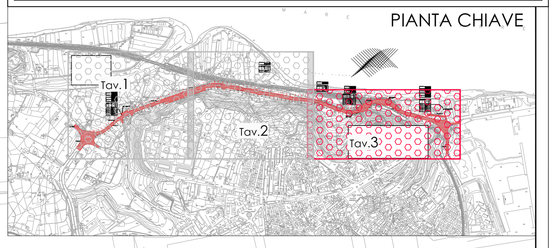

SIMBOLO	FOTO	CARATTERISTICHE
	- tipo Deltas Kronos o equivalente - voce da computo V.A.18.07.10.01 e V.A.18.07.10.02	Apparecchio LED segnapasso da incasso 230 VAC (su richiesta 12 e 24 VDC) Corpo in alluminio pressofuso verniciato Cassaforma in plastica Lente sabbiata Colore RAL 9006 Durata minima gruppo LED > 50.000 ore Cavo 2x1 mm2 H05 0,5 m Temperatura operativa -25°C... +50°C Peso 1,3 Kg Dimensioni Ø 145 x 136 mm

SIMBOLO	FOTO	CARATTERISTICHE
	- tipo Deltas Led Signs Trilogy o equivalente	Segnali a terra illuminati a LED per passaggi pedonali in conformità alla norma UNI EN12899 Bifacciale Area illuminata: 60 x 60 cm (attracco palo Ø60 - Ø90 cm) 90 x 90 cm (attracco palo: sistema basculante) Alimentazione: 230VAC, 12 VDC opzionale Assorbimento: 38W - 53W Dimensioni: 645 x 735 x 68 cm 1000 x 1000 x 62 cm Il retroilluminato 90x90 può essere fornito con la barra di illuminazione a LED Trilogy N.

N.B.:
Nel presente appalto è compresa la sola predisposizione dell'impianto di segnalazione degli attraversamenti pedonali (plinti di fondazione, pozzetti di ispezione, cavidotti, linea elettrica)

ARMADIO STRADALE PER POSIZIONAMENTO QUADRO

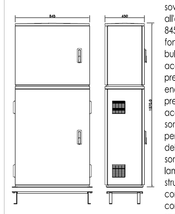

Armadio in vetroresina composto da due vani sovrapposti, idoneo per l'installazione all'esterno e di dimensioni esterne pari a mm 845x1870x450. Il sistema di ancoraggio alla fondazione è realizzato con piastre e relativi bulloni di serraggio. I due vani sono accoppiati verticalmente: il vano superiore è predisposto per l'installazione dei misuratori di energia (ENEL) mentre nel vano inferiore, è previsto un telaio interno, realizzato in lamiera acciaio pressopiegata ed elettrozincata su cui sono alloggiate le apparecchiature elettriche per il comando, controllo e regolazione dell'impianto. Le apparecchiature interne sono protette da pannelli modulari realizzati in lamiera di alluminio preverniciata. Il tutto strutturato a moduli compatibili al fine di consentire la rapida sostituzione di eventuali componenti difettosi anche da personale non specializzato.

L'armadio sarà fornito con piastra e tirafondi necessari per l'ancoraggio nel soffostante basamento in C.A.
Il basamento sarà realizzato in calcestruzzo C25/30 ed avrà uno spessore minimo di cm 35, sarà armato con ferro tondino (acciaio B450C) ed aderenza migliorata per un quantitativo minimo di 50 kg/mc e sarà attraversato dai cavidotti in arrivo all'armadio. Anteriormente all'armadio saranno posizionati due pozzetti di ispezione (dim. min. interne cm 40x60) con sovrastanti chiusini in ghisa (classe min. C250) per permettere l'arrivo di tutti i cavidotti e l'entrata all'interno dell'armadio.

N.B.:
L'esatta posizione in loco dovrà essere verificata e concordata con la D.L.

TABELLE CORPI ILLUMINANTI

SIMBOLO	FOTO	CARATTERISTICHE
	- tipo "Italo 1" AEC o equivalente - voce da computo V.A.18.03.07.06	LAMPADA ILLUMINAZIONE STRADALE v.di Tav. 1.7.4.2 "PARTICOLARI COSTRUTTIVI OPERE ELETTRICHE"

SIMBOLO	DETTAGLIO	CARATTERISTICHE
	- tipo "Galileo Tunnel II" AEC o equivalente - voce da computo V.A.18.03.07.07	LAMPADA SOTTOPASSO ILLUMINAZIONE PERMANENTE v.di Tav. 1.7.4.2 "PARTICOLARI COSTRUTTIVI OPERE ELETTRICHE"

SIMBOLO	DETTAGLIO	CARATTERISTICHE
	- tipo "Galileo Tunnel Ei" AEC o equivalente - voce da computo V.A.18.03.07.08	LAMPADA SOTTOPASSO ILLUMINAZIONE DI RINFORZO v.di Tav. 1.7.4.2 "PARTICOLARI COSTRUTTIVI OPERE ELETTRICHE"

Plinto di fondazione prefabbricato per pali illuminazione - dim. cm. 110x70x100 - **Tipo 1** (V.A.18.1.7)

Plinto di fondazione per pali illuminazione eseguito in opera completo di ingrassaggi - dim. cm. 80x80x100 - **Tipo 2a** (V.A.18.1.6)

Plinto di fondazione per pali illuminazione eseguito in opera completo di ingrassaggi - dim. cm. 80x80x80 - **Tipo 2b** (V.A18.1.6)

Plinto di fondazione per segnale/illuminazione eseguito in opera - dim. cm. 130x130x115 - **Tipo 3**
(V.N.18.1.5)(in sede di posizionamento in loco, la forma dei plinti gettati in opera potrà essere modificata, su indicazione della D.L., per tener conto della situazione al contorno.)

Pozzetti di ispezione, realizzato con doppia parlanga prefabbricata in conglomerato cementizio armato (dim.int. cm. 40x40), posto su sottofondo e sigillato con malta cementizia, completo di chiusino in ghisa sferoidale B125 (UNI EN 1563) - (18.1.3.2/6.4.2.1)

QEDX-1 / QEDX-2 / QEDX-3 / QEDX - Tronco con n° 2 cavidotti

Cavidotto costituito da tubo a doppia parete corrugato esternamente, liscio internamente, in polietilene tipo medio. Con resistenza allo schiacciamento pari a 450 N. - dim. int. 110 mm. - (18.8.2.3)

LINEE QUADRO QESX

	n° c. illum.	38 corpi illuminanti
QESX-3	potenza	2,32 KW
	lunghez.	1400 m

Fornitura Lato SX	
400V 50 Hz 4.35 kVA	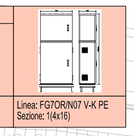
LINEA QESX-3	Linea: FG70R/N07 V-K PE Sezione: 1(4x16)

LINEE QUADRO QELT

	n° c. illum.	14 corpi illuminanti
PERMANENTE (Fila 1.1)	potenza	0,7 KW
	lunghez.	180 m
RINFORZO 1 (Fila 2.1)	n° c. illum.	24 corpi illuminanti
	potenza	11,0 KW
	lunghez.	140 m
RINFORZO 2 (Fila 3.1)	n° c. illum.	23 corpi illuminanti
	potenza	10,6 KW
	lunghez.	140 m

Fornitura Lato LT - ESMA-N016	
400V 50 Hz 56 kVA	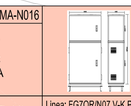
PERMANENTE (Fila 1.1)	Linea: FG70R/N07 V-K PE Sezione: 1(4x10)
RINFORZO 1 SX (Fila 2.1)	Linea: FG70R/N07 V-K PE Sezione: 1(4x6)
RINFORZO 1 DX (Fila 2.1)	Linea: FG70R/N07 V-K PE Sezione: 1(4x6)
RINFORZO 2 (Fila 3.1)	Linea: FG70R/N07 V-K PE Sezione: 1(4x10)

LINEE QUADRO QEDX

	n° c. illum.	10 corpi illuminanti
QEDX - 1	potenza	0,61 KW
	lunghez.	500 m
QEDX - 2	n° c. illum.	4 corpi illuminanti
	potenza	0,244 KW
	lunghez.	280 m
QEDX - 3	n° c. illum.	8 corpi illuminanti
	potenza	0,488 KW
	lunghez.	500 m
	n° c. illum.	11 elementi
	potenza	0,5 KW
	lunghez.	400 m
	corda rame nuda	
	sez.	50 mmq
	lunghez.	30 m sv. min.

Fornitura Lato DX - ESMA-N009	
400V 50 Hz 2.5 kVA	
LINEA QEDX-1	Linea: FG70R/N07 V-K PE Sezione: 1(4x6)
LINEA QEDX-2	Linea: FG70R/N07 V-K PE Sezione: 1(4x6)
LINEA QEDX-3	Linea: FG70R/N07 V-K PE Sezione: 1(4x6)
SEGNALAZIONE	Linea: FG70R/N07 V-K PE Sezione: 1(2x6)
MESSA A TERRA	Corda di rame nuda sez. 50 mmq

form. cavo - FG70R 1(4x10)
entro tubazione con Ø110

form. cavo - FG70R 1(4x6)
entro tubazione corr. Ø110

form. cavo - FG70R 1(4x6)
entro tubazione corrugata Ø110 - posizionata sopra il muro di sostegno

il dreno del muro di sostegno - FG70R 1(4x6)
entro tubazione corrugata Ø110

corrugato Ø110 di collegamento
tra ispezione

form. cavo - FG70R 1(4x6)
entro tubazione corr. Ø110

form. cavo - FG70R 1(4x6)
entro tubazione corr. Ø110

form. cavo - FG70R 1(4x6)
entro tubazione corr. Ø110

form. cavo - FG70R 1(4x6)
entro tubazione corr. Ø110

Prevedere, alla base del quadro, dispersore profilato a croce in acciaio zincato L. 1.50 m collegato alla corda di rame

Installazione sondo di km-metro
(La distanza rispetto all'entrata in galleria dovrà essere verificata ad impianto eseguito in accordo con la D.L.)

dreno cavi da condina posta in galleria attraverso 2 tubazioni in acciaio zincato Ø63 al pozzetto di ispezione sul marciapiede

dreno cavi da condina posta in galleria attraverso 2 tubazioni in acciaio zincato Ø63 al pozzetto di ispezione sul marciapiede

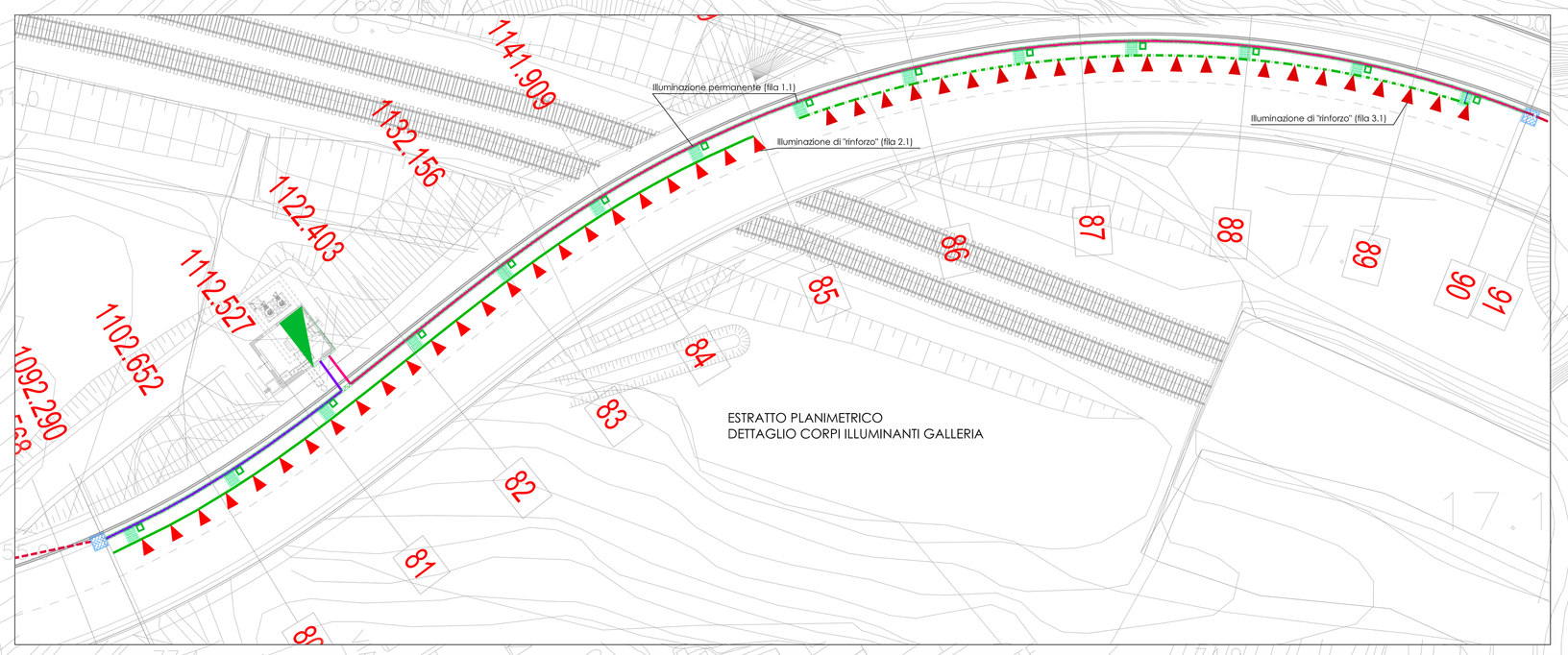

ESTRATTO PLANIMETRICO
DETTAGLIO CORPI ILLUMINANTI GALLERIA